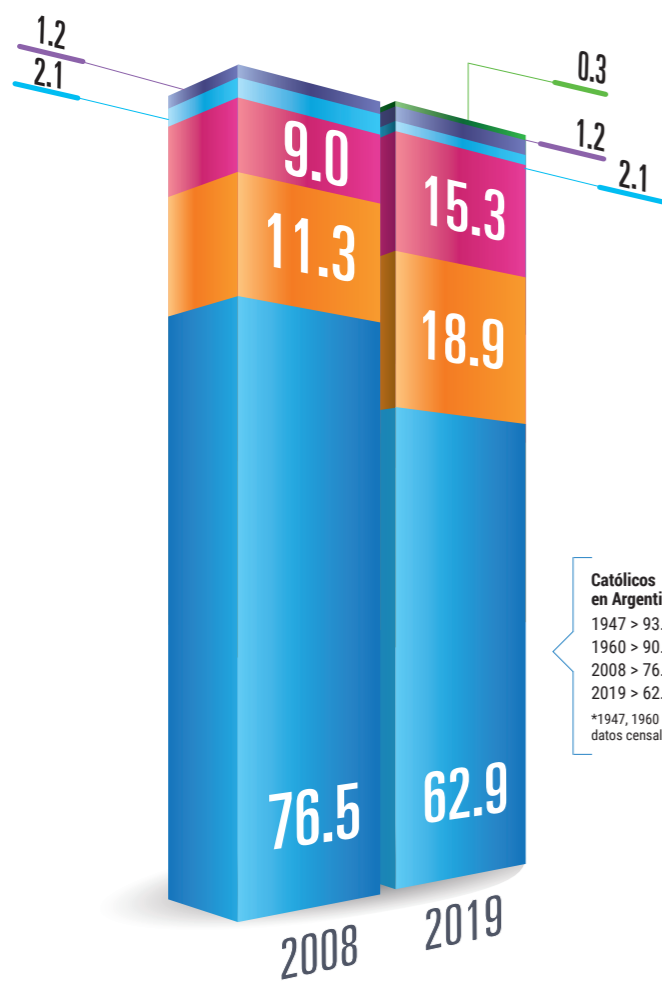


# Creencias en Argentina



En una década, el catolicismo disminuye aunque conserva una mayoría atenuada (62.9%). Sin religión (18.9%) y evangélicos (15.3%) en crecimiento.

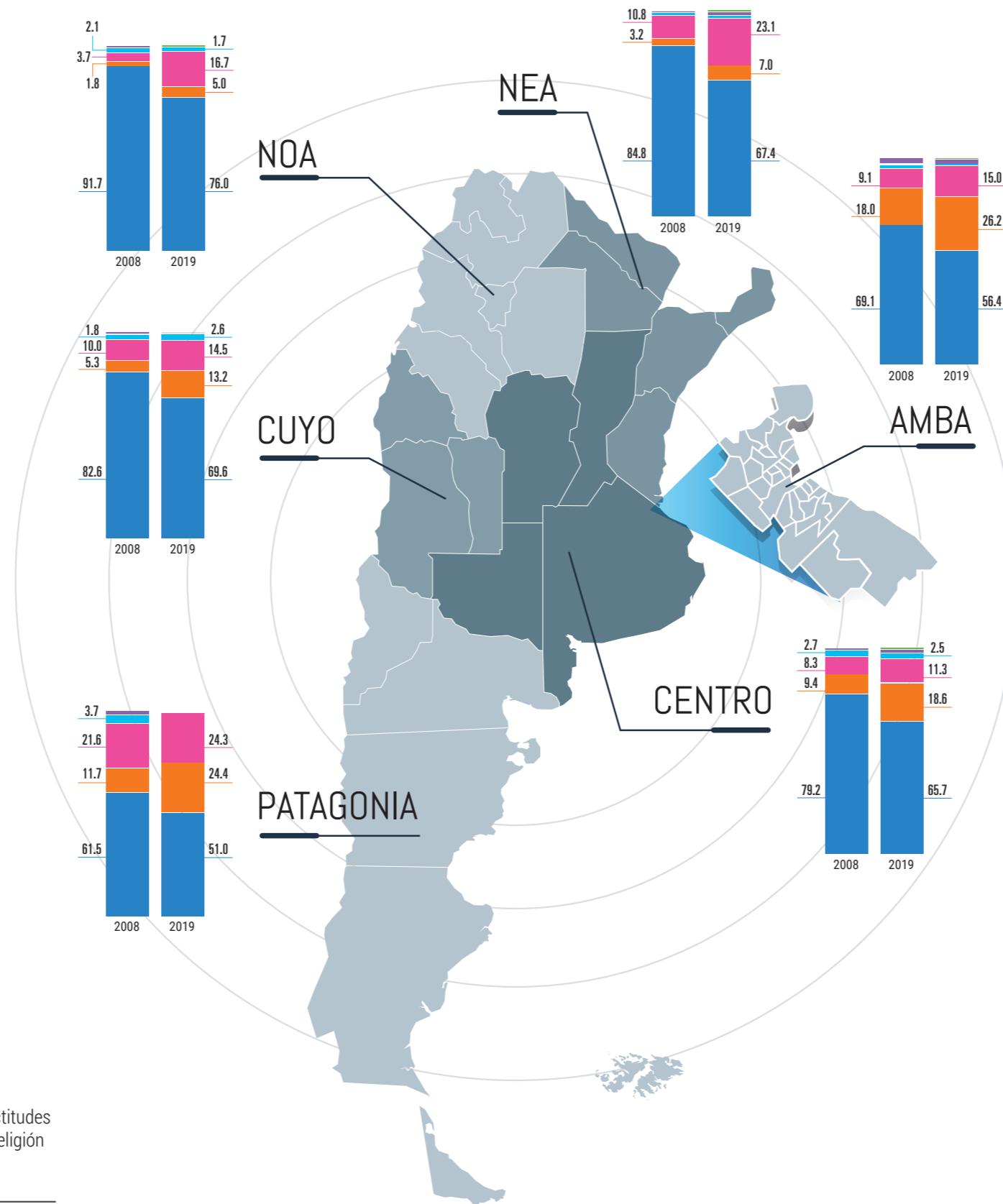
El NOA es la región más católica. En AMBA y Patagonia se registra la mayor proporción de sin religión. Las y los evangélicos sobresalen en Patagonia y NEA.



**Católicos en Argentina**  
 1947 > 93.6%  
 1960 > 90.05%  
 2008 > 76.5%  
 2019 > 62.9%  
 \*1947, 1960 según datos censales.

**2008** Base: 2403 casos  
**Fuente:** Primera encuesta nacional sobre creencias y actitudes religiosas en Argentina, Programa Sociedad, Cultura y Religión CEIL CONICET, 2008

**2019** Base: 2421 casos  
**Fuente:** Segunda encuesta nacional sobre creencias y actitudes religiosas en Argentina, Programa Sociedad, Cultura y Religión CEIL CONICET, 2019



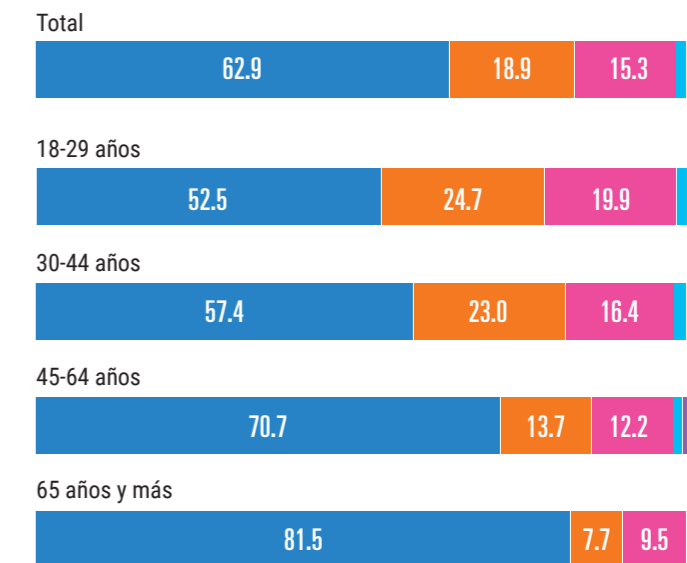
Mallimaci, F.; Giménez Béliveau, V.; Esquivel, J.C. & Irrazábal, G. (2019) Sociedad y Religión en Movimiento. Segunda Encuesta Nacional sobre Creencias y Actitudes Religiosas en la Argentina. Informe de Investigación, no 25. Visualización de datos e infografías: [www.stereotipo.com.ar](http://www.stereotipo.com.ar). Buenos Aires: CEIL-CONICET. ISSN 1515-7466



## ¿Cuál es su religión?

Total país. Datos en % según edad

Se consignan en el gráfico valores superiores al 2%

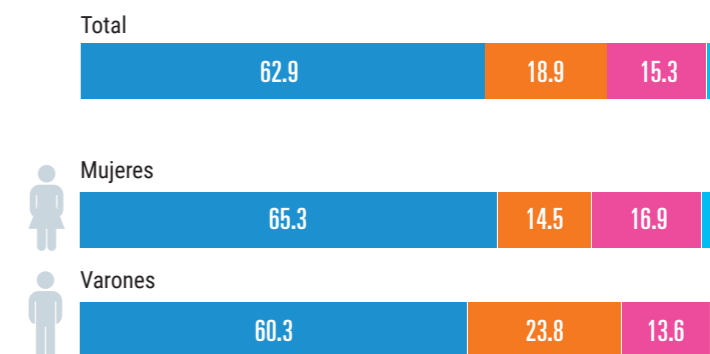


**Base:** 2421 casos  
**Fuente:** Segunda encuesta nacional sobre creencias y actitudes religiosas en Argentina, Programa Sociedad, Cultura y Religión CEIL CONICET, 2019

## ¿Cuál es su religión?

Total país. Datos en % según Mujeres y Varones

Se consignan en el gráfico valores superiores al 2%



**Base:** 2421 casos  
**Fuente:** Segunda encuesta nacional sobre creencias y actitudes religiosas en Argentina, Programa Sociedad, Cultura y Religión CEIL CONICET, 2019